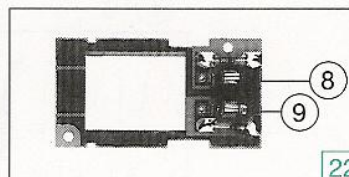
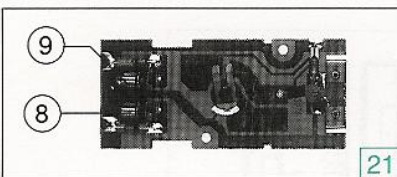




Pos. Nr.	Text	Art.-Nr.	Preisgruppe
1	Motor komplett <i>Motor assembly</i>	85075	57
2	Stromabnehmer <i>Pantograph</i>	85247	29
3	Schraube 1,7x6 <i>Screw 1,7x6</i>	85652	2
4	Schraube 2,2x9,5 <i>Screw 2,2x9,5</i>	85808	2
5	Puffer links <i>Buffer left</i>	88616	2
6	Puffer rechts <i>Buffer right</i>	88617	2
7	Lokführer <i>Loco driver</i>	89732	5
8	Glühlampe <i>Light bulb</i>	93518	12
9	Glühlampe rot <i>Light bulb red</i>	93651	12
10	Kardanschale <i>Cardan bearing</i>	95812	2
11	Stromabnehmer Isolator <i>Insulator</i>	100193	2
12	Fenstersatz <i>Glazing set</i>	100194	20
13	Stirngriff <i>Front rail</i>	100197	2
14	Gehäuse komplett Betr. Nr. 2018 <i>Body assembly Betr. No. 2018</i>	100200	68
15	Einziehvorrichtung <i>Hoist mechanism</i>	100203	2
16	Dachkasten <i>Roof top</i>	100209	3
17	E-Leitung <i>E-conduit</i>	100210	2
18	Teilsatz 1 <i>Parts set 1</i>	100211	9
19	Hülse <i>Tube</i>	100468	3
20	Oberleistungsverbinder <i>Overhead supply connector</i>	100469	6
21	Platine komplett <i>Printed circuit assembly</i>	87770	40
22	Platine komplett <i>Printed circuit assembly</i>	87771	40
23	Modul <i>Modul</i>	89940	
24	Modulhalter <i>Modul holder</i>	100215	2

Einbau Art. 85075  
Montageschritte:  
F1 - nach der dem  
Ersatzmotor  
beiliegenden  
Anleitung  
durchführen!



Pos.-Nr.	Text	Art.-Nr.	Preis-gruppe
1	Halfring Traction tyre	85614	17
2	Schraube 2x4 Screw 2x4	85670	2
3	Schraube 2x5 Screw 2x5	85671	2
4	Schraube 1,6 x 5 Screw 1,6 x 5	85692	3
5	FK Schraube Spring	85704	3
6	Feder Spring	86202	2
7	Radfeder Wheel spring	86302	3
8	Schneckenrad Worm gearing	86413	4
9	Zahnrad z=17 Gear T=17	86418	3
10	Zahnrad Gear	86460	2
11	Schnecke Worm	86704	5
12	Schneckenatz komplett Worm set assembly	86879	24
13	Kardanwelle Cardan axle	87151	2
14	Standardkupplung Standard coupling	89246	5
15	Schneckendeckel Worm cover	94707	3
16	Zahnrad z=12 Gear T=12	94953	2
17	Treppensatz Stairs set	100195	7
18	Getriebesatz Gear part set	100196	24
19	Blende A komplett Bogie frame A assembly	100201	20
20	Blende B komplett Bogie frame B assembly	100202	20
21	Zurüstbeutel Bag with accessories	100204	25
22	Steckteilsatz Push in part set	100205	12
23	Trittbrett links Running board left	100206	2
24	Trittbrett rechts Running board right	100207	2
25	Kuhfänger Cow catcher	100208	2
26	Grundrahmen Frame	100448	30
27	Radsatz Wheelset	90613	16
28	Radsatz mit Halfring Wheelset with traction tyre	90614	18
29	Radsatz ohne Zahnrad Wheelset without gear	90619	16
30	Drehgestell A komplett Bogie A assembly	100212	53
31	Drehgestell B komplett mit Schleifer Bogie B assembly	100213	54
32	Getriebeboden Gear bottom	100214	12
33	Schleifer Collector shoe, AC	40003	-

